

3A：高齢者の内服定期薬6剤以上の割合

指標3A分母：6月任意の1週間に在院している65歳～74歳の患者のうち内服定期処方のある患者数

指標3A分子：内服定期薬の薬剤数が6剤以上の患者数

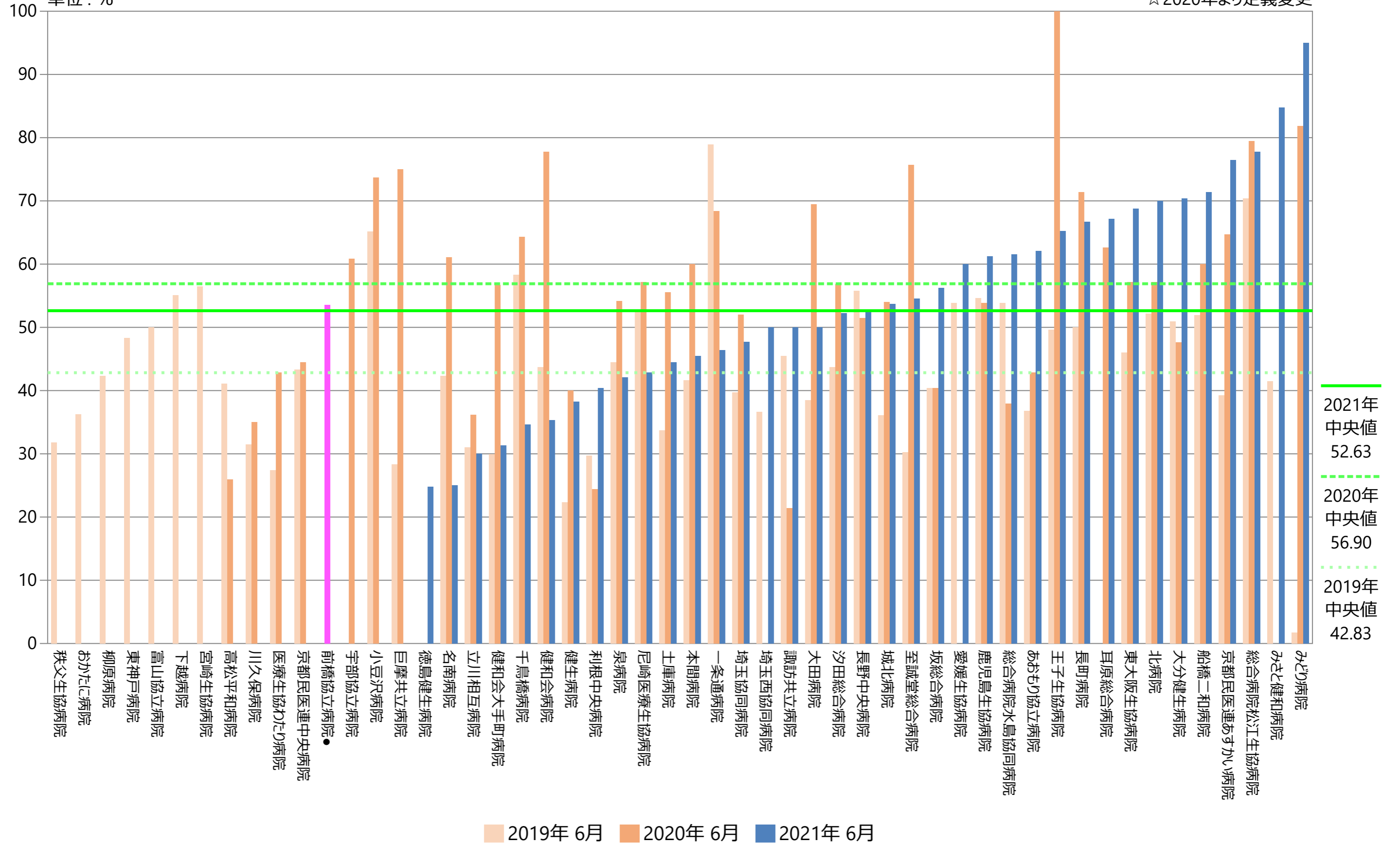
指標3A：高齢者の内服定期薬6剤以上の割合 ☆2020年より定義変更

	指標3A分母			指標3A分子			指標3A		
	2019年 6月	2020年 6月	2021年 6月	2019年 6月	2020年 6月	2021年 6月	2019年 6月	2020年 6月	2021年 6月
勤医協中央病院	—	—	—	—	—	—	—	—	—
勤医協札幌病院	—	—	—	—	—	—	—	—	—
苫小牧病院	—	—	—	—	—	—	—	—	—
一条通病院	152	19	28	120	13	13	78.95	68.42	46.43
函館稜北病院	—	—	—	—	—	—	—	—	—
釧路協立病院	—	—	—	—	—	—	—	—	—
健生病院	85	25	34	19	10	13	22.35	40.00	38.24
あおもり協立病院	155	35	29	57	15	18	36.77	42.86	62.07
川久保病院	127	120	—	40	42	—	31.50	35.00	—
坂総合病院	141	47	48	57	19	27	40.43	40.43	56.25
長町病院	96	21	33	48	15	22	50.00	71.43	66.67
泉病院	72	24	19	32	13	8	44.44	54.17	42.11
中通総合病院	—	—	—	—	—	—	—	—	—
本間病院	149	5	11	62	3	5	41.61	60.00	45.45
鶴岡協立病院	—	—	—	—	—	—	—	—	—
鶴岡協立リハビリテーション病院	—	—	—	—	—	—	—	—	—
至誠堂総合病院	175	37	11	53	28	6	30.29	75.68	54.55
医療生協わたり病院	135	21	—	37	9	—	27.41	42.86	—
前橋協立病院	—	28	—	—	15	—	—	53.57	—
利根中央病院	158	41	52	47	10	21	29.75	24.39	40.38
北毛病院	—	—	—	—	—	—	—	—	—
埼玉協同病院	234	50	86	93	26	41	39.74	52.00	47.67
埼玉西協同病院	30	—	28	11	—	14	36.67	—	50.00
熊谷生協病院	—	—	—	—	—	—	—	—	—
秩父生協病院	22	—	—	7	—	—	31.82	—	—
千葉健生病院	—	—	—	—	—	—	—	—	—
船橋二和病院	129	15	21	67	9	15	51.94	60.00	71.43
柳原病院	78	—	—	33	—	—	42.31	—	—
みさと健和病院	217	—	164	90	—	139	41.47	—	84.76
小豆沢病院	89	19	—	58	14	—	65.17	73.68	—
大泉生協病院	—	—	—	—	—	—	—	—	—
大田病院	39	36	30	15	25	15	38.46	69.44	50.00
中野共立病院	—	—	—	—	—	—	—	—	—
立川相互病院	242	47	60	75	17	18	30.99	36.17	30.00
王子生協病院	137	6	23	68	6	15	49.64	100.00	65.22
川崎協同病院	—	—	—	—	—	—	—	—	—
汐田総合病院	199	58	44	87	33	23	43.72	56.90	52.27
下越病院	187	—	—	103	—	—	55.08	—	—
富山協立病院	46	—	—	23	—	—	50.00	—	—
城北病院	216	50	54	78	27	29	36.11	54.00	53.70
甲府共立病院	—	—	—	—	—	—	—	—	—
巨摩共立病院	127	12	—	36	9	—	28.35	75.00	—
石和共立病院	—	—	—	—	—	—	—	—	—
長野中央病院	378	66	57	211	34	30	55.82	51.52	52.63
健和会病院	151	9	17	66	7	6	43.71	77.78	35.29
諏訪共立病院	55	14	8	25	3	4	45.45	21.43	50.00
松本協立病院	—	—	—	—	—	—	—	—	—
塩尻協立病院	—	—	—	—	—	—	—	—	—
上伊那生協病院	—	—	—	—	—	—	—	—	—
みどり病院	57	22	20	1	18	19	1.75	81.82	95.00
三島共立病院	—	—	—	—	—	—	—	—	—
協立総合病院	—	—	—	—	—	—	—	—	—
北病院	23	7	10	12	4	7	52.17	57.14	70.00
名南病院	111	18	20	47	11	5	42.34	61.11	25.00
名南ふれあい病院	—	—	—	—	—	—	—	—	—
津生協病院	—	—	—	—	—	—	—	—	—
京都民医連あすかい病院	102	17	17	40	11	13	39.22	64.71	76.47
京都民医連中央病院	187	27	—	81	12	—	43.32	44.44	—
東大阪生協病院	63	7	16	29	4	11	46.03	57.14	68.75
西淀病院	—	—	—	—	—	—	—	—	—
耳原総合病院	—	91	64	—	57	43	—	62.64	67.19
コープおおさか病院	—	—	—	—	—	—	—	—	—
東神戸病院	147	—	—	71	—	—	48.30	—	—
尼崎医療生協病院	154	14	28	81	8	12	52.60	57.14	42.86
おかたに病院	149	—	—	54	—	—	36.24	—	—
土庫病院	178	18	9	60	10	4	33.71	55.56	44.44
和歌山生協病院	—	—	—	—	—	—	—	—	—
鳥取生協病院	—	—	—	—	—	—	—	—	—
総合病院松江生協病院	324	73	54	228	58	42	70.37	79.45	77.78
出雲市民病院	—	—	—	—	—	—	—	—	—
総合病院水島協同病院	143	29	39	77	11	24	53.85	37.93	61.54
玉島協同病院	—	—	—	—	—	—	—	—	—
総合病院岡山協立病院	—	—	—	—	—	—	—	—	—
福島生協病院	—	—	—	—	—	—	—	—	—
広島共立病院	—	—	—	—	—	—	—	—	—
宇部協立病院	—	23	—	—	14	—	—	60.87	—
徳島健生病院	—	—	266	—	—	66	—	—	24.81
高松平和病院	112	27	—	46	7	—	41.07	25.93	—
愛媛生協病院	52	27	20	28	—	12	53.85	—	60.00
高知生協病院	—	—	—	—	—	—	—	—	—
健和会大手町病院	324	67	83	97	38	26	29.94	56.72	31.33
千鳥橋病院	120	28	26	70	18	9	58.33	64.29	34.62
米の山病院	—	—	—	—	—	—	—	—	—
みさき病院	—	—	—	—	—	—	—	—	—
上戸町病院	—	—	—	—	—	—	—	—	—
くわみず病院	—	—	—	—	—	—	—	—	—
大分健生病院	104	21	27	53	10	19	50.96	47.62	70.37
宮崎生協病院	124	—	—	70	—	—	56.45	—	—
鹿児島生協病院	249	52	49	136	28	30	54.62	53.85	61.22
国分生協病院	—	—	—	—	—	—	—	—	—
沖縄協同病院	—	—	—	—	—	—	—	—	—
中部協同病院	—	—	—	—	—	—	—	—	—
とよみ生協病院	—	—	—	—	—	—	—	—	—
最大値(外れ値を除く)	249.00	73.00	86.00	136.00	42.00	43.00	70.37	81.82	95.00
75%値	175.75	45.50	52.00	77.25	25.00	26.00	52.00	64.71	66.67
中央値	136.00	26.00	28.00	57.00	13.00	15.00	42.83	56.90	52.63
25%値	88.00	18.00	20.00	35.25	9.00	11.00	36.21	44.44	42.86
最小値(外れ値を除く)	22.00	5.00	8.00	1.00	3.00	4.00	22.35	21.43	24.81

指標3A：高齢者の内服定期薬6剤以上の割合

指標3A分母：6月任意の1週間に在院している65歳～74歳の患者のうち内服定期処方のある患者数
 指標3A分子：内服定期薬の薬剤数が6剤以上の患者数
 単位：%

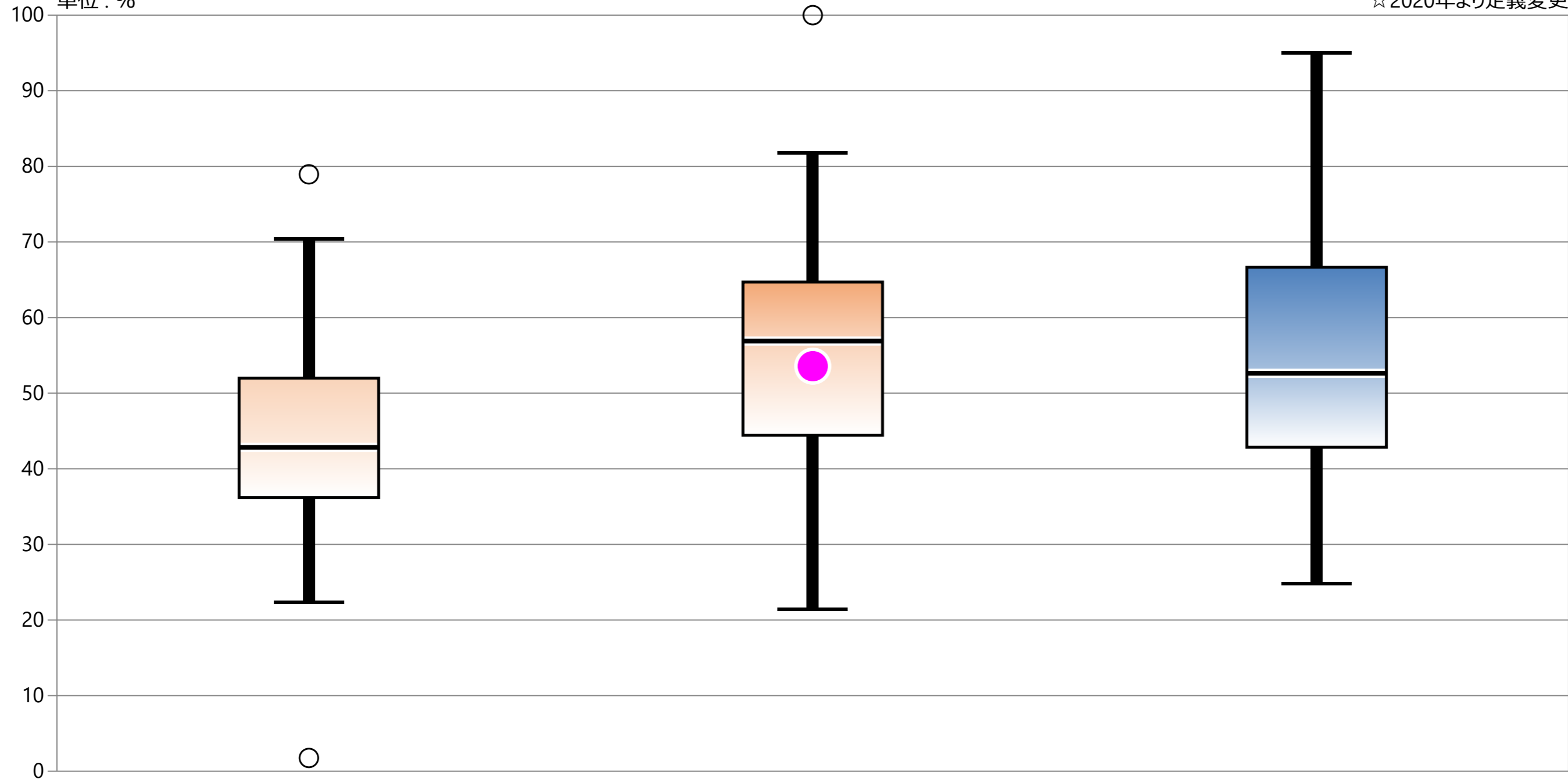
☆2020年より定義変更



指標3A：高齢者の内服定期薬6剤以上の割合

指標3A分母：6月任意の1週間に在院している65歳～74歳の患者のうち内服定期処方のある患者数
 指標3A分子：内服定期薬の薬剤数が6剤以上の患者数
 単位：%

☆2020年より定義変更



* 外れ値を除く	2019年 6月	2020年 6月	2021年 6月
最大値*	70.37	81.82	95.00
75%値	52.00	64.71	66.67
中央値	42.83	56.90	52.63
25%値	36.21	44.44	42.86
最小値*	22.35	21.43	24.81
自病院	データなし	53.57	データなし

3B：高齢者の内服定期薬6剤以上の割合

指標3B分母：6月任意の1週間に在院している75歳以上の患者のうち内服定期処方のある患者数

指標3B分子：内服定期薬の薬剤数が6剤以上の患者数

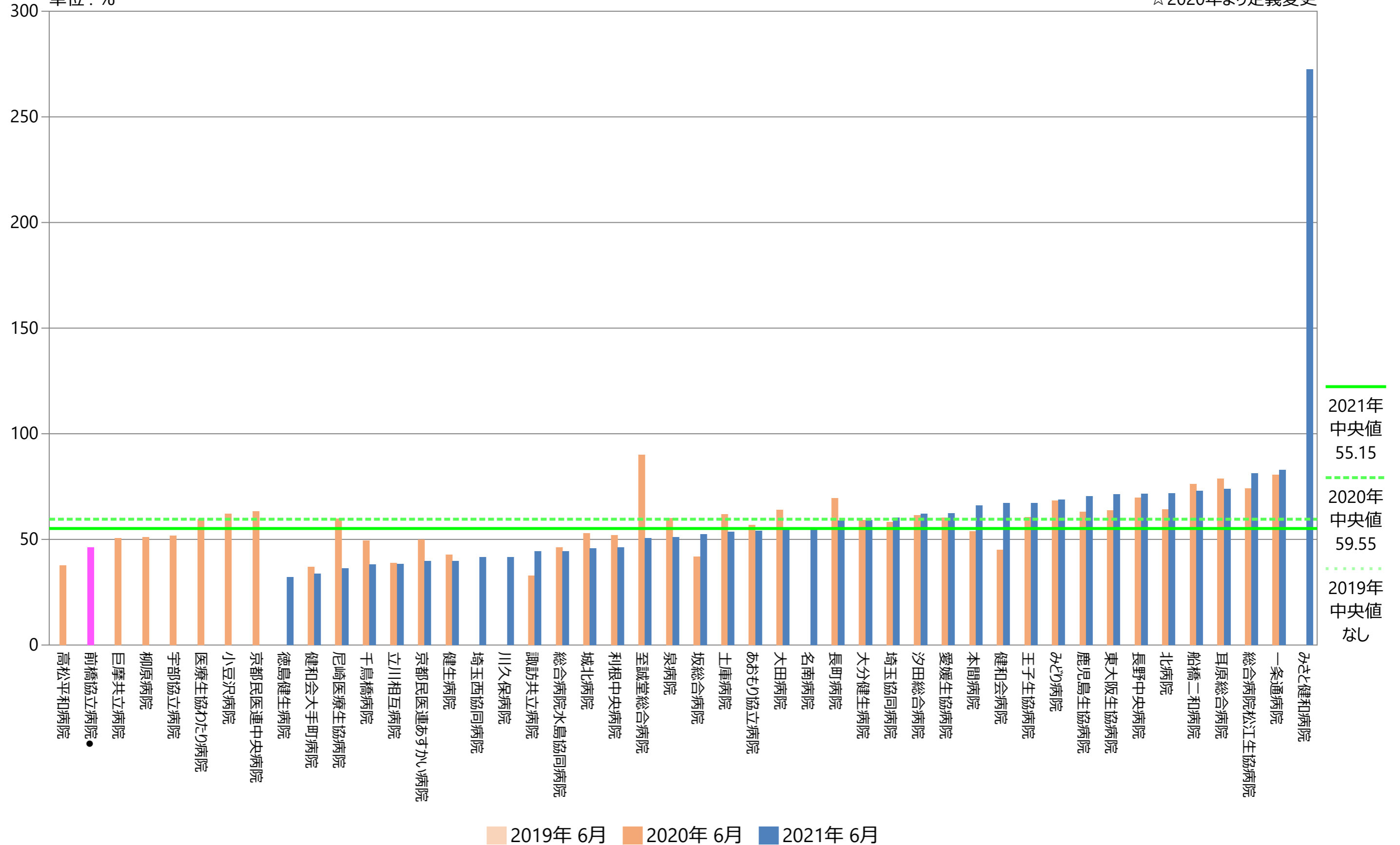
指標3B：高齢者の内服定期薬6剤以上の割合 ☆2020年より定義変更

	指標3B分母			指標3B分子			指標3B		
	2019年 6月	2020年 6月	2021年 6月	2019年 6月	2020年 6月	2021年 6月	2019年 6月	2020年 6月	2021年 6月
勤医協中央病院	—	—	—	—	—	—	—	—	—
勤医協札幌病院	—	—	—	—	—	—	—	—	—
苫小牧病院	—	—	—	—	—	—	—	—	—
一条通病院	—	103	112	—	83	93	—	80.58	83.04
函館稜北病院	—	—	—	—	—	—	—	—	—
釧路協立病院	—	—	—	—	—	—	—	—	—
健生病院	—	91	93	—	39	37	—	42.86	39.78
あおもり協立病院	—	118	133	—	67	72	—	56.78	54.14
川久保病院	—	—	127	—	—	53	—	—	41.73
坂総合病院	—	148	139	—	62	73	—	41.89	52.52
長町病院	—	59	61	—	41	36	—	69.49	59.02
泉病院	—	55	45	—	33	23	—	60.00	51.11
中通総合病院	—	—	—	—	—	—	—	—	—
本間病院	—	52	59	—	28	39	—	53.85	66.10
鶴岡協立病院	—	—	—	—	—	—	—	—	—
鶴岡協立リハビリテーション病院	—	—	—	—	—	—	—	—	—
至誠堂総合病院	—	162	71	—	146	36	—	90.12	50.70
医療生協わたり病院	—	89	—	—	53	—	—	59.55	—
前橋協立病院	—	123	—	—	57	—	—	46.34	—
利根中央病院	—	131	123	—	68	57	—	51.91	46.34
北毛病院	—	—	—	—	—	—	—	—	—
埼玉協同病院	—	98	156	—	57	94	—	58.16	60.26
埼玉西協同病院	—	—	24	—	—	10	—	—	41.67
熊谷生協病院	—	—	—	—	—	—	—	—	—
秩父生協病院	—	—	—	—	—	—	—	—	—
千葉健生病院	—	—	—	—	—	—	—	—	—
船橋二和病院	—	59	63	—	45	46	—	76.27	73.02
柳原病院	—	84	—	—	43	50	—	51.19	—
みさと健和病院	—	—	51	—	—	139	—	—	272.55
小豆沢病院	—	103	—	—	64	—	—	62.14	—
大泉生協病院	—	—	—	—	—	—	—	—	—
大田病院	—	133	137	—	85	75	—	63.91	54.74
中野共立病院	—	—	—	—	—	—	—	—	—
立川相互病院	—	165	154	—	64	59	—	38.79	38.31
王子生協病院	—	124	122	—	75	82	—	60.48	67.21
川崎協同病院	—	—	—	—	—	—	—	—	—
汐田総合病院	—	143	114	—	88	71	—	61.54	62.28
下越病院	—	—	—	—	—	—	—	—	—
富山協立病院	—	—	—	—	—	—	—	—	—
城北病院	—	157	146	—	83	67	—	52.87	45.89
甲府共立病院	—	—	—	—	—	—	—	—	—
巨摩共立病院	—	77	—	—	39	—	—	50.65	—
石和共立病院	—	—	—	—	—	—	—	—	—
長野中央病院	—	235	211	—	164	151	—	69.79	71.56
健和会病院	—	60	61	—	27	41	—	45.00	67.21
諏訪共立病院	—	94	72	—	31	32	—	32.98	44.44
松本協立病院	—	—	—	—	—	—	—	—	—
塩尻協立病院	—	—	—	—	—	—	—	—	—
上伊那生協病院	—	—	—	—	—	—	—	—	—
みどり病院	—	79	80	—	54	55	—	68.35	68.75
三島共立病院	—	—	—	—	—	—	—	—	—
協立総合病院	—	—	—	—	—	—	—	—	—
北病院	—	14	39	—	9	28	—	64.29	71.79
名南病院	—	—	81	—	—	45	—	—	55.56
名南ふれあい病院	—	—	—	—	—	—	—	—	—
津生協病院	—	—	—	—	—	—	—	—	—
京都市民連あすかい病院	—	76	68	—	38	27	—	50.00	39.71
京都市民連中央病院	—	120	—	—	76	—	—	63.33	—
東大阪生協病院	—	36	35	—	23	25	—	63.89	71.43
西淀病院	—	—	—	—	—	—	—	—	—
耳原総合病院	—	230	188	—	181	139	—	78.70	73.94
コープおおさか病院	—	—	—	—	—	—	—	—	—
東神戸病院	—	—	—	—	—	—	—	—	—
尼崎医療生協病院	—	87	77	—	52	28	—	59.77	36.36
おかたに病院	—	—	—	—	—	—	—	—	—
土庫病院	—	97	54	—	60	29	—	61.86	53.70
和歌山生協病院	—	—	—	—	—	—	—	—	—
鳥取生協病院	—	—	—	—	—	—	—	—	—
総合病院松江生協病院	—	259	277	—	192	225	—	74.13	81.23
出雲市民病院	—	—	—	—	—	—	—	—	—
総合病院水島協同病院	—	78	90	—	36	40	—	46.15	44.44
玉島協同病院	—	—	—	—	—	—	—	—	—
総合病院岡山協立病院	—	—	—	—	—	—	—	—	—
福島生協病院	—	—	—	—	—	—	—	—	—
広島共立病院	—	—	—	—	—	—	—	—	—
宇部協立病院	—	110	—	—	57	—	—	51.82	—
徳島健生病院	—	—	357	—	—	115	—	—	32.21
高松平和病院	—	93	—	—	35	—	—	37.63	—
愛媛生協病院	—	53	80	—	32	50	—	60.38	62.50
高知生協病院	—	—	—	—	—	—	—	—	—
健和会大手町病院	—	222	239	—	82	81	—	36.94	33.89
千鳥橋病院	—	81	84	—	40	32	—	49.38	38.10
米の山病院	—	—	—	—	—	—	—	—	—
みさき病院	—	—	—	—	—	—	—	—	—
上戸町病院	—	—	—	—	—	—	—	—	—
くわみず病院	—	—	—	—	—	—	—	—	—
大分健生病院	—	81	103	—	48	61	—	59.26	59.22
宮崎生協病院	—	—	—	—	—	—	—	—	—
鹿児島生協病院	—	192	179	—	121	126	—	63.02	70.39
国分生協病院	—	—	—	—	—	—	—	—	—
沖縄協同病院	—	—	—	—	—	—	—	—	—
中部協同病院	—	—	—	—	—	—	—	—	—
とよみ生協病院	—	—	—	—	—	—	—	—	—
最大値(外れ値を除く)	なし	192.00	239.00	なし	121.00	139.00	なし	80.58	83.04
75%値	なし	133.00	138.50	なし	76.00	78.00	なし	63.89	68.37
中央値	なし	97.00	91.50	なし	57.00	53.00	なし	59.55	55.15
25%値	なし	78.00	64.25	なし	39.00	36.00	なし	50.00	44.44
最小値(外れ値を除く)	なし	14.00	24.00	なし	9.00	10.00	なし	32.98	32.21

指標3B：高齢者の内服定期薬6剤以上の割合

指標3B分母：6月任意の1週間に在院している75歳以上の患者のうち内服定期処方のある患者数
 指標3B分子：内服定期薬の薬剤数が6剤以上の患者数
 単位：%

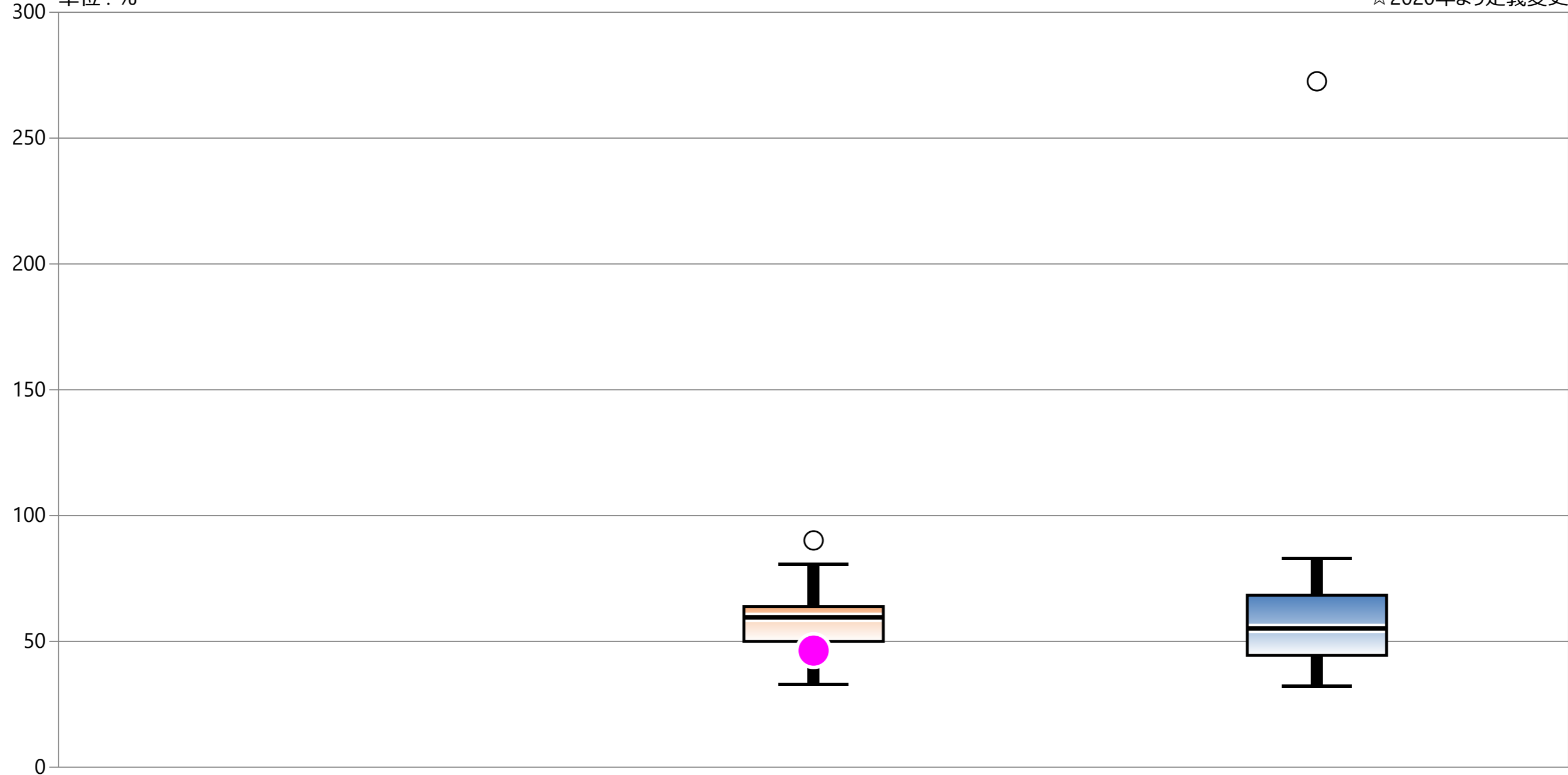
☆2020年より定義変更



指標3B：高齢者の内服定期薬6剤以上の割合

指標3B分母：6月任意の1週間に在院している75歳以上の患者のうち内服定期処方のある患者数
 指標3B分子：内服定期薬の薬剤数が6剤以上の患者数
 単位：%

☆2020年より定義変更



* 外れ値を除く	2019年 6月	2020年 6月	2021年 6月
最大値*	データなし	80.58	83.04
75%値	データなし	63.89	68.37
中央値	データなし	59.55	55.15
25%値	データなし	50.00	44.44
最小値*	データなし	32.98	32.21
自病院	データなし	46.34	データなし