

36A：糖尿病の患者の血糖コントロール

指標36A分母：半年間で90日以上、血糖降下剤またはインスリンが投与された外来患者数

指標36A分子：最終検査値のHbA1cが<8.0%

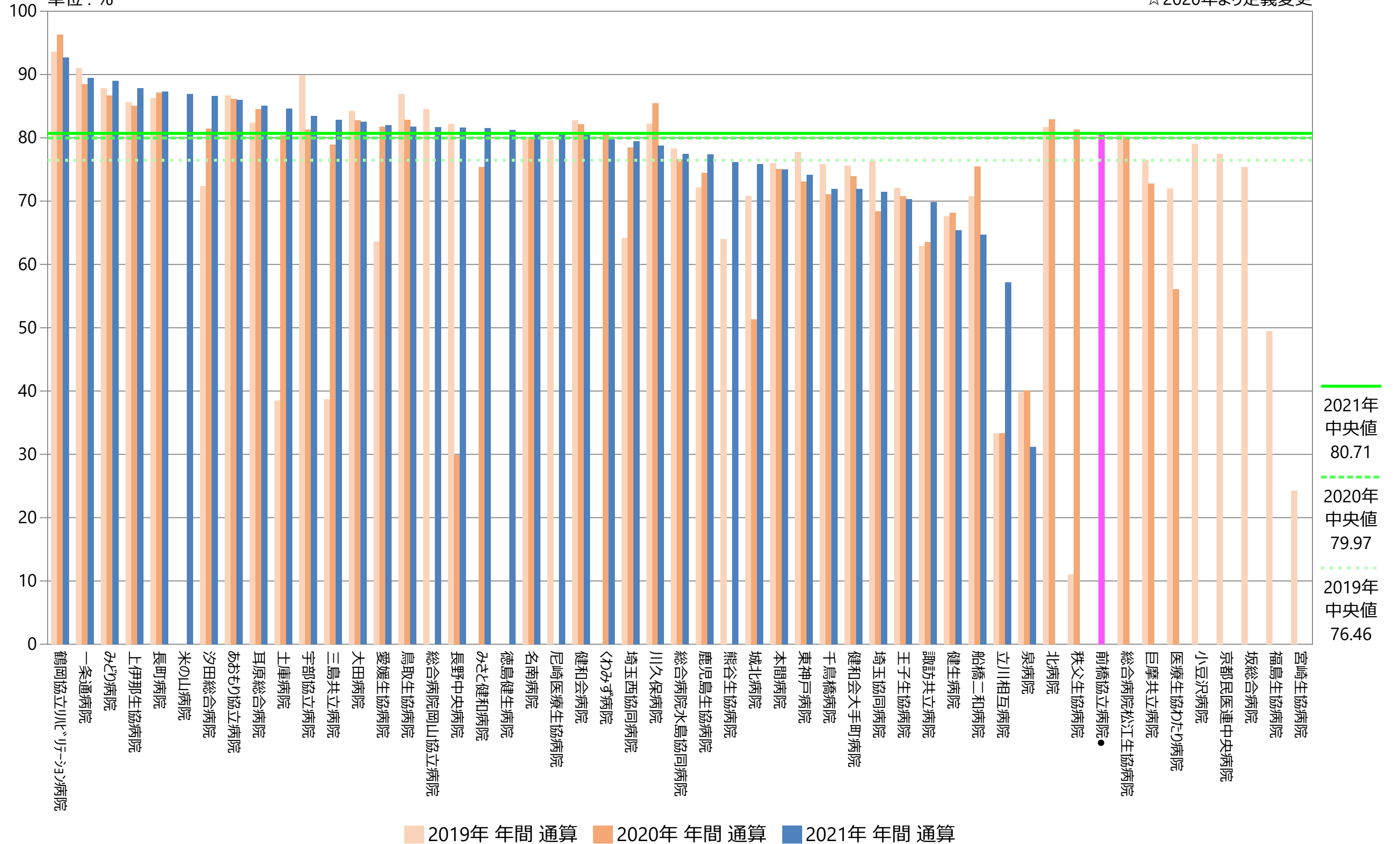
指標36A：糖尿病の患者の血糖コントロール ☆2020年より定義変更

| | 指標36A分母 | | | 指標36A分子 | | | 指標36A | | |
|-----------------|--------------------|--------------------|--------------------|--------------------|--------------------|--------------------|-------------------|-------------------|-------------------|
| | 2019年 年間 平均値 | 2020年 年間 平均値 | 2021年 年間 平均値 | 2019年 年間 平均値 | 2020年 年間 平均値 | 2021年 年間 平均値 | 2019年 年間 通算 | 2020年 年間 通算 | 2021年 年間 通算 |
| 勤医協中央病院 | — | — | — | — | — | — | — | — | — |
| 勤医協札幌病院 | — | — | — | — | — | — | — | — | — |
| 苫小牧病院 | — | — | — | — | — | — | — | — | — |
| 一条通病院 | 867.00 | 793.00 | 731.50 | 789.00 | 701.50 | 654.50 | 91.00 | 88.46 | 89.47 |
| 函館後北病院 | — | — | — | — | — | — | — | — | — |
| 釧路協立病院 | — | — | — | — | — | — | — | — | — |
| 健生病院 | 1168.50 | 1192.50 | 1193.00 | 790.50 | 813.00 | 780.00 | 67.65 | 68.18 | 65.38 |
| あおもり協立病院 | 1117.50 | 1133.50 | 1194.50 | 969.00 | 976.50 | 1027.50 | 86.71 | 86.15 | 86.02 |
| 川久保病院 | 714.00 | 765.00 | 726.00 | 587.00 | 654.00 | 572.00 | 82.21 | 85.49 | 78.79 |
| 坂総合病院 | 2451.50 | — | — | 1848.50 | — | — | 75.40 | — | — |
| 長町病院 | 960.50 | 979.00 | 986.00 | 829.00 | 853.00 | 861.00 | 86.31 | 87.13 | 87.32 |
| 泉病院 | 771.00 | 694.00 | 676.00 | 307.00 | 278.50 | 211.00 | 39.82 | 40.13 | 31.21 |
| 中通総合病院 | — | — | — | — | — | — | — | — | — |
| 本間病院 | 613.50 | 643.00 | 655.00 | 466.50 | 483.00 | 491.50 | 76.04 | 75.12 | 75.04 |
| 鶴岡協立病院 | — | — | — | — | — | — | — | — | — |
| 鶴岡協立リハビリテーション病院 | 63.00 | 68.00 | 54.50 | 59.00 | 65.50 | 50.50 | 93.65 | 96.32 | 92.66 |
| 至誠堂総合病院 | — | — | — | — | — | — | — | — | — |
| 医療生協わたり病院 | 1945.50 | 2172.00 | — | 1401.50 | 1218.00 | — | 72.04 | 56.08 | — |
| 前橋協立病院 | — | 979.50 | — | — | 792.50 | — | — | 80.91 | — |
| 利根中央病院 | — | — | — | — | — | — | — | — | — |
| 北毛病院 | — | — | — | — | — | — | — | — | — |
| 埼玉協同病院 | 1770.00 | 2328.00 | 2352.00 | 1351.50 | 1592.50 | 1681.00 | 76.36 | 68.41 | 71.47 |
| 埼玉西協同病院 | 613.00 | 432.00 | 420.50 | 393.50 | 339.00 | 334.00 | 64.19 | 78.47 | 79.43 |
| 熊谷生協病院 | 431.00 | — | 344.00 | 276.00 | — | 262.00 | 64.04 | — | 76.16 |
| 秩父生協病院 | 218.00 | 99.00 | — | 24.00 | 80.50 | — | 11.01 | 81.31 | — |
| 千葉健生病院 | — | — | — | — | — | — | — | — | — |
| 船橋二和病院 | 1929.00 | 1745.00 | 1722.00 | 1366.00 | 1317.00 | 1114.00 | 70.81 | 75.47 | 64.69 |
| 柳原病院 | — | — | — | — | — | — | — | — | — |
| みさと健和病院 | — | 2859.00 | 2817.00 | — | 2155.00 | 2296.00 | — | 75.38 | 81.51 |
| 小豆沢病院 | 562.50 | — | — | 445.00 | — | — | 79.11 | — | — |
| 大泉生協病院 | — | — | — | — | — | — | — | — | — |
| 大田病院 | 903.50 | 926.00 | 921.50 | 761.00 | 766.50 | 760.50 | 84.23 | 82.78 | 82.53 |
| 中野共立病院 | — | — | — | — | — | — | — | — | — |
| 立川相互病院 | 4.50 | 3.00 | 3.50 | 1.50 | 1.00 | 2.00 | 33.33 | 33.33 | 57.14 |
| 王子生協病院 | 924.50 | 896.00 | 868.50 | 666.50 | 634.00 | 611.00 | 72.09 | 70.76 | 70.35 |
| 川崎協同病院 | — | — | — | — | — | — | — | — | — |
| 汐田総合病院 | 1022.50 | 953.50 | 981.50 | 740.00 | 776.50 | 850.50 | 72.37 | 81.44 | 86.65 |
| 下越病院 | — | — | — | — | — | — | — | — | — |
| 富山協立病院 | — | — | — | — | — | — | — | — | — |
| 城北病院 | 977.50 | 1024.50 | 1087.00 | 692.50 | 525.50 | 824.50 | 70.84 | 51.29 | 75.85 |
| 甲府共立病院 | — | — | — | — | — | — | — | — | — |
| 巨摩共立病院 | 495.00 | 704.00 | — | 379.00 | 512.50 | — | 76.57 | 72.80 | — |
| 石和共立病院 | — | — | — | — | — | — | — | — | — |
| 長野中央病院 | 3044.50 | 2948.00 | 2851.50 | 2503.50 | 879.50 | 2327.00 | 82.23 | 29.83 | 81.61 |
| 健和会病院 | 1043.00 | 991.00 | 938.50 | 863.00 | 814.00 | 755.00 | 82.74 | 82.14 | 80.45 |
| 諏訪共立病院 | 355.00 | 399.00 | 427.50 | 223.50 | 253.50 | 298.50 | 62.96 | 63.53 | 69.82 |
| 松本協立病院 | — | — | — | — | — | — | — | — | — |
| 塩尻協立病院 | — | — | — | — | — | — | — | — | — |
| 上伊那生協病院 | 482.00 | 459.50 | 499.00 | 412.50 | 391.00 | 438.50 | 85.58 | 85.09 | 87.88 |
| みどり病院 | 1026.50 | 792.50 | 799.50 | 901.50 | 687.00 | 711.50 | 87.82 | 86.69 | 88.99 |
| 三島共立病院 | 1517.00 | 667.50 | 531.00 | 587.00 | 527.00 | 440.00 | 38.69 | 78.95 | 82.86 |
| 協立総合病院 | — | — | — | — | — | — | — | — | — |
| 北病院 | 806.00 | 836.00 | 890.00 | 658.50 | 693.50 | — | 81.70 | 82.95 | — |
| 名南病院 | 1247.00 | 1265.50 | 1290.50 | 998.00 | 1012.00 | 1044.00 | 80.03 | 79.97 | 80.90 |
| 名南ふれあい病院 | — | — | — | — | — | — | — | — | — |
| 津生協病院 | — | — | — | — | — | — | — | — | — |
| 京都民医連あすかい病院 | — | — | — | — | — | — | — | — | — |
| 京都民医連中央病院 | 1399.00 | — | — | 1084.00 | — | — | 77.48 | — | — |
| 東大阪生協病院 | — | — | — | — | — | — | — | — | — |
| 西淀病院 | — | — | — | — | — | — | — | — | — |
| 耳原総合病院 | 1300.00 | 1305.50 | 1345.00 | 1071.50 | 1103.50 | 1144.00 | 82.42 | 84.53 | 85.06 |
| コープおおさか病院 | — | — | — | — | — | — | — | — | — |
| 東神戸病院 | 667.00 | 647.00 | 681.00 | 519.00 | 473.00 | 505.00 | 77.81 | 73.11 | 74.16 |
| 尼崎医療生協病院 | 1031.00 | — | 1083.00 | 820.50 | — | 872.00 | 79.58 | — | 80.52 |
| おかたに病院 | — | — | — | — | — | — | — | — | — |
| 土庫病院 | 956.00 | 1074.50 | 1084.50 | 368.00 | 864.00 | 918.00 | 38.49 | 80.41 | 84.65 |
| 和歌山生協病院 | 170.00 | — | — | — | — | — | — | — | — |
| 鳥取生協病院 | 947.00 | 933.50 | 888.00 | 823.00 | 773.50 | 726.00 | 86.91 | 82.86 | 81.76 |
| 総合病院松江生協病院 | 845.00 | 715.50 | — | 681.50 | 573.50 | — | 80.65 | 80.15 | — |
| 出雲市民病院 | — | — | — | — | — | — | — | — | — |
| 総合病院水島協同病院 | 1128.00 | 1141.00 | 1165.50 | 883.50 | 874.00 | 902.50 | 78.32 | 76.60 | 77.43 |
| 玉島協同病院 | — | — | — | — | — | — | — | — | — |
| 総合病院岡山協立病院 | 940.00 | — | 692.50 | 795.00 | — | 566.00 | 84.57 | — | 81.73 |
| 福島生協病院 | 190.00 | — | — | 94.00 | — | — | 49.47 | — | — |
| 広島共立病院 | — | — | — | — | — | — | — | — | — |
| 宇部協立病院 | 472.00 | 475.50 | 466.50 | 424.00 | 386.50 | 389.50 | 89.83 | 81.28 | 83.49 |
| 徳島健生病院 | 541.00 | — | 538.50 | — | — | 437.50 | — | — | 81.24 |
| 高松平和病院 | — | — | — | — | — | — | — | — | — |
| 愛媛生協病院 | 529.00 | 568.50 | 567.00 | 336.50 | 465.00 | 465.00 | 63.61 | 81.79 | 82.01 |
| 高知生協病院 | — | — | — | — | — | — | — | — | — |
| 健和会大手町病院 | 328.00 | 528.00 | 527.00 | 248.00 | 390.50 | 379.00 | 75.61 | 73.96 | 71.92 |
| 千鳥橋病院 | 865.00 | 945.00 | 923.00 | 656.00 | 671.50 | 664.00 | 75.84 | 71.06 | 71.94 |
| 米の山病院 | — | — | 712.00 | — | — | 619.00 | — | — | 86.94 |
| みさき病院 | — | — | — | — | — | — | — | — | — |
| 上戸町病院 | — | — | — | — | — | — | — | — | — |
| くわみず病院 | — | 637.00 | 411.00 | — | 514.00 | 328.00 | — | 80.69 | 79.81 |
| 大分健生病院 | — | — | — | — | — | — | — | — | — |
| 宮崎生協病院 | 701.00 | — | — | 170.00 | — | — | 24.25 | — | — |
| 鹿児島生協病院 | 1288.00 | 1351.50 | 1397.50 | 929.00 | 1006.50 | 1081.00 | 72.13 | 74.47 | 77.35 |
| 国分生協病院 | — | — | — | — | — | — | — | — | — |
| 沖縄協同病院 | — | — | — | — | — | — | — | — | — |
| 中部協同病院 | — | — | — | — | — | — | — | — | — |
| とよみ生協病院 | — | — | — | — | — | — | — | — | — |
| 最大値(外れ値を除く) | 1945.50 | 1745.00 | 1722.00 | 1401.50 | 1317.00 | 1144.00 | 93.65 | 96.32 | 92.66 |
| 75%値 | 1120.13 | 1133.50 | 1087.00 | 878.38 | 864.00 | 879.63 | 82.37 | 82.78 | 83.78 |
| 中央値 | 885.25 | 896.00 | 868.50 | 674.00 | 687.00 | 659.25 | 76.46 | 79.97 | 80.71 |
| 25%値 | 538.00 | 643.00 | 538.50 | 382.63 | 473.00 | 438.25 | 68.44 | 72.80 | 74.82 |
| 最小値(外れ値を除く) | 4.50 | 3.00 | 3.50 | 1.50 | 1.00 | 2.00 | 49.47 | 63.53 | 64.69 |

指標36A：糖尿病の患者の血糖コントロール

指標36A分母：半年間で90日以上、血糖降下剤またはインスリンが投与された外来患者数
 指標36A分子：最終検査値のHbA1cが<8.0%
 単位：%

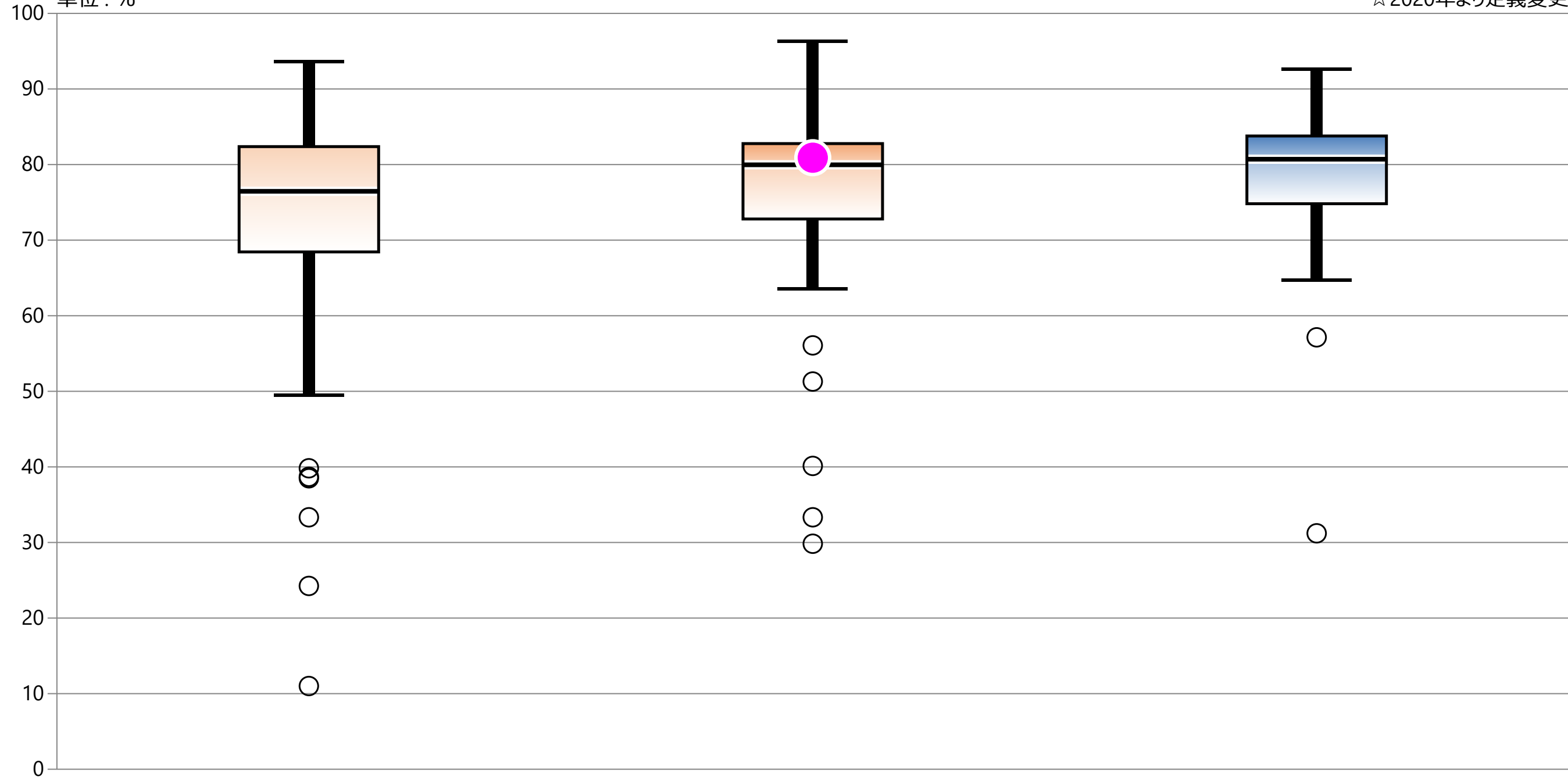
☆2020年より定義変更



指標36A：糖尿病の患者の血糖コントロール

指標36A分母：半年間で90日以上、血糖降下剤またはインスリンが投与された外来患者数
 指標36A分子：最終検査値のHbA1cが<8.0%
 単位：%

☆2020年より定義変更



| * 外れ値を除く | 2019年 年間 通算 | 2020年 年間 通算 | 2021年 年間 通算 |
|----------|-------------|-------------|-------------|
| 最大値* | 93.65 | 96.32 | 92.66 |
| 75%値 | 82.37 | 82.78 | 83.78 |
| 中央値 | 76.46 | 79.97 | 80.71 |
| 25%値 | 68.44 | 72.80 | 74.82 |
| 最小値* | 49.47 | 63.53 | 64.69 |
| 自病院 | データなし | 80.91 | データなし |

36B：糖尿病の患者の血糖コントロール（65歳未満）

指標36B分母：65歳未満の半年間で90日以上、血糖降下剤またはインスリンが投与された外来患者数

指標36B分子：65歳未満で最終検査値のHbA1cが<7.0%

指標36B：糖尿病の患者の血糖コントロール（65歳未満） ★2020年より開始

| | 指標36B分母 | | | 指標36B分子 | | | 指標36B | | |
|-----------------|--------------------|--------------------|--------------------|--------------------|--------------------|--------------------|-------------------|-------------------|-------------------|
| | 人 | | | 人 | | | % | | |
| | 2019年 年間 平均値 | 2020年 年間 平均値 | 2021年 年間 平均値 | 2019年 年間 平均値 | 2020年 年間 平均値 | 2021年 年間 平均値 | 2019年 年間 通算 | 2020年 年間 通算 | 2021年 年間 通算 |
| 勤医協中央病院 | — | — | — | — | — | — | — | — | — |
| 勤医協札幌病院 | — | — | — | — | — | — | — | — | — |
| 苫小牧病院 | — | — | — | — | — | — | — | — | — |
| 一条通病院 | — | 197.00 | 164.00 | — | 83.00 | 92.00 | — | 42.13 | 56.10 |
| 函館稜北病院 | — | — | — | — | — | — | — | — | — |
| 釧路協立病院 | — | — | — | — | — | — | — | — | — |
| 健生病院 | — | 373.00 | 380.00 | — | 116.00 | 114.00 | — | 31.10 | 30.00 |
| あおり協立病院 | — | 328.50 | 329.50 | — | 127.50 | 133.00 | — | 38.81 | 40.36 |
| 川久保病院 | — | — | — | — | — | — | — | — | — |
| 坂総合病院 | — | — | — | — | — | — | — | — | — |
| 長町病院 | — | 247.00 | 247.00 | — | 108.50 | 109.00 | — | 43.93 | 44.13 |
| 泉病院 | — | — | — | — | — | — | — | — | — |
| 中通総合病院 | — | — | — | — | — | — | — | — | — |
| 本間病院 | — | 148.00 | 156.50 | — | 54.00 | 49.00 | — | 36.49 | 31.31 |
| 鶴岡協立病院 | — | — | — | — | — | — | — | — | — |
| 鶴岡協立リハビリテーション病院 | — | 47.00 | 13.50 | — | 14.50 | 9.00 | — | 30.85 | 66.67 |
| 至誠堂総合病院 | — | — | — | — | — | — | — | — | — |
| 医療生協わたり病院 | — | 464.50 | — | — | 182.50 | — | — | 39.29 | — |
| 前橋協立病院 | — | — | — | — | — | — | — | — | — |
| 利根中央病院 | — | — | — | — | — | — | — | — | — |
| 北毛病院 | — | — | — | — | — | — | — | — | — |
| 埼玉協同病院 | — | 707.00 | 746.50 | — | 157.00 | 190.50 | — | 22.21 | 25.52 |
| 埼玉西協同病院 | — | 98.00 | 96.50 | — | 30.50 | 35.00 | — | 31.12 | 36.27 |
| 熊谷生協病院 | — | — | — | — | — | — | — | — | — |
| 秩父生協病院 | — | 30.50 | — | — | 12.00 | — | — | 39.34 | — |
| 千葉健生病院 | — | — | — | — | — | — | — | — | — |
| 船橋二和病院 | — | 383.00 | 370.50 | — | 122.50 | 182.00 | — | 31.98 | 49.12 |
| 柳原病院 | — | — | — | — | — | — | — | — | — |
| みさと健和病院 | — | 853.00 | 873.00 | — | 309.50 | 354.00 | — | 36.28 | 40.55 |
| 小豆沢病院 | — | — | — | — | — | — | — | — | — |
| 大泉生協病院 | — | — | — | — | — | — | — | — | — |
| 大田病院 | — | 268.50 | 270.50 | — | 106.50 | 115.00 | — | 39.66 | 42.51 |
| 中野共立病院 | — | — | — | — | — | — | — | — | — |
| 立川相互病院 | — | 1.50 | 1.50 | — | 0.50 | 0.00 | — | 33.33 | 0.00 |
| 王子生協病院 | — | 240.00 | 223.00 | — | 66.50 | 146.50 | — | 27.71 | 65.70 |
| 川崎協同病院 | — | — | — | — | — | — | — | — | — |
| 汐田総合病院 | — | 315.50 | 493.00 | — | 116.50 | 267.00 | — | 36.93 | 54.16 |
| 下越病院 | — | — | — | — | — | — | — | — | — |
| 富山協立病院 | — | — | — | — | — | — | — | — | — |
| 城北病院 | — | 549.50 | 346.50 | — | 100.50 | 115.50 | — | 18.29 | 33.33 |
| 甲府共立病院 | — | — | — | — | — | — | — | — | — |
| 巨摩共立病院 | — | 201.50 | — | — | 82.00 | — | — | 40.69 | — |
| 石和共立病院 | — | — | — | — | — | — | — | — | — |
| 長野中央病院 | — | 2413.50 | 883.00 | — | 329.00 | 345.00 | — | 13.63 | 39.07 |
| 健和会病院 | — | 203.00 | 193.50 | — | 70.00 | 71.00 | — | 34.48 | 36.69 |
| 諏訪共立病院 | — | 97.00 | 92.50 | — | 15.00 | 38.00 | — | 15.46 | 41.08 |
| 松本協立病院 | — | — | — | — | — | — | — | — | — |
| 塩尻協立病院 | — | — | — | — | — | — | — | — | — |
| 上伊那生協病院 | — | 113.50 | 124.50 | — | 78.00 | 69.50 | — | 68.72 | 55.82 |
| みどり病院 | — | 164.00 | 162.50 | — | 63.00 | 70.00 | — | 38.41 | 43.08 |
| 三島共立病院 | — | 61.00 | 113.50 | — | 20.00 | 48.50 | — | 32.79 | 42.73 |
| 協立総合病院 | — | — | — | — | — | — | — | — | — |
| 北病院 | — | 253.50 | 255.50 | — | 104.00 | — | — | 41.03 | — |
| 名南病院 | — | — | — | — | — | — | — | — | — |
| 名南ふれあい病院 | — | — | — | — | — | — | — | — | — |
| 津生協病院 | — | — | — | — | — | — | — | — | — |
| 京都民医連あすかい病院 | — | — | — | — | — | — | — | — | — |
| 京都民医連中央病院 | — | — | — | — | — | — | — | — | — |
| 東大阪生協病院 | — | — | — | — | — | — | — | — | — |
| 西淀病院 | — | — | — | — | — | — | — | — | — |
| 耳原総合病院 | — | 427.50 | 445.00 | — | 192.50 | 213.00 | — | 45.03 | 47.87 |
| コープおおさか病院 | — | — | — | — | — | — | — | — | — |
| 東神戸病院 | — | 187.50 | 198.50 | — | 50.00 | 69.00 | — | 26.67 | 34.76 |
| 尼崎医療生協病院 | — | — | 353.00 | — | — | 143.00 | — | — | 40.51 |
| おかたに病院 | — | — | — | — | — | — | — | — | — |
| 土庫病院 | — | 314.50 | 327.50 | — | 109.50 | 116.50 | — | 34.82 | 35.57 |
| 和歌山生協病院 | — | — | — | — | — | — | — | — | — |
| 鳥取生協病院 | — | 247.00 | 230.00 | — | 133.00 | 170.50 | — | 53.85 | 74.13 |
| 総合病院松江生協病院 | — | 204.00 | — | — | 73.50 | — | — | 36.03 | — |
| 出雲市民病院 | — | — | — | — | — | — | — | — | — |
| 総合病院水島協同病院 | — | 428.50 | 434.00 | — | 148.50 | 160.50 | — | 34.66 | 36.98 |
| 玉島協同病院 | — | — | — | — | — | — | — | — | — |
| 総合病院岡山協立病院 | — | — | 187.00 | — | — | 72.00 | — | — | 38.50 |
| 福島生協病院 | — | — | — | — | — | — | — | — | — |
| 広島共立病院 | — | — | — | — | — | — | — | — | — |
| 宇部協立病院 | — | 129.00 | 140.00 | — | 46.50 | 59.50 | — | 36.05 | 42.50 |
| 徳島健生病院 | — | — | 122.50 | — | — | 39.00 | — | — | 31.84 |
| 高松平和病院 | — | — | — | — | — | — | — | — | — |
| 愛媛生協病院 | — | 181.50 | 218.00 | — | 95.50 | 101.00 | — | 52.62 | 46.33 |
| 高知生協病院 | — | — | — | — | — | — | — | — | — |
| 健和会大手町病院 | — | 190.50 | 196.00 | — | 80.50 | 78.50 | — | 42.26 | 40.05 |
| 千鳥橋病院 | — | 350.00 | 379.00 | — | 130.00 | 127.00 | — | 37.14 | 33.51 |
| 米の山病院 | — | — | 242.00 | — | — | 140.00 | — | — | 57.85 |
| みさき病院 | — | — | — | — | — | — | — | — | — |
| 上戸町病院 | — | — | — | — | — | — | — | — | — |
| くわみず病院 | — | 257.00 | 147.00 | — | 155.00 | 51.50 | — | 60.31 | 35.03 |
| 大分健生病院 | — | — | — | — | — | — | — | — | — |
| 宮崎生協病院 | — | — | — | — | — | — | — | — | — |
| 鹿児島生協病院 | — | 544.50 | 522.00 | — | 200.50 | 201.00 | — | 36.82 | 38.51 |
| 国分生協病院 | — | — | — | — | — | — | — | — | — |
| 沖縄協同病院 | — | — | — | — | — | — | — | — | — |
| 中部協同病院 | — | — | — | — | — | — | — | — | — |
| とよみ生協病院 | — | — | — | — | — | — | — | — | — |
| 最大値(外れ値を除く) | なし | 549.50 | 522.00 | なし | 200.50 | 267.00 | なし | 52.62 | 57.85 |
| 75%値 | なし | 373.00 | 370.50 | なし | 130.00 | 150.00 | なし | 40.69 | 46.71 |
| 中央値 | なし | 247.00 | 230.00 | なし | 100.50 | 111.50 | なし | 36.49 | 40.44 |
| 25%値 | なし | 164.00 | 156.50 | なし | 63.00 | 66.63 | なし | 31.98 | 35.44 |
| 最小値(外れ値を除く) | なし | 1.50 | 1.50 | なし | 0.50 | 0.00 | なし | 22.21 | 25.52 |

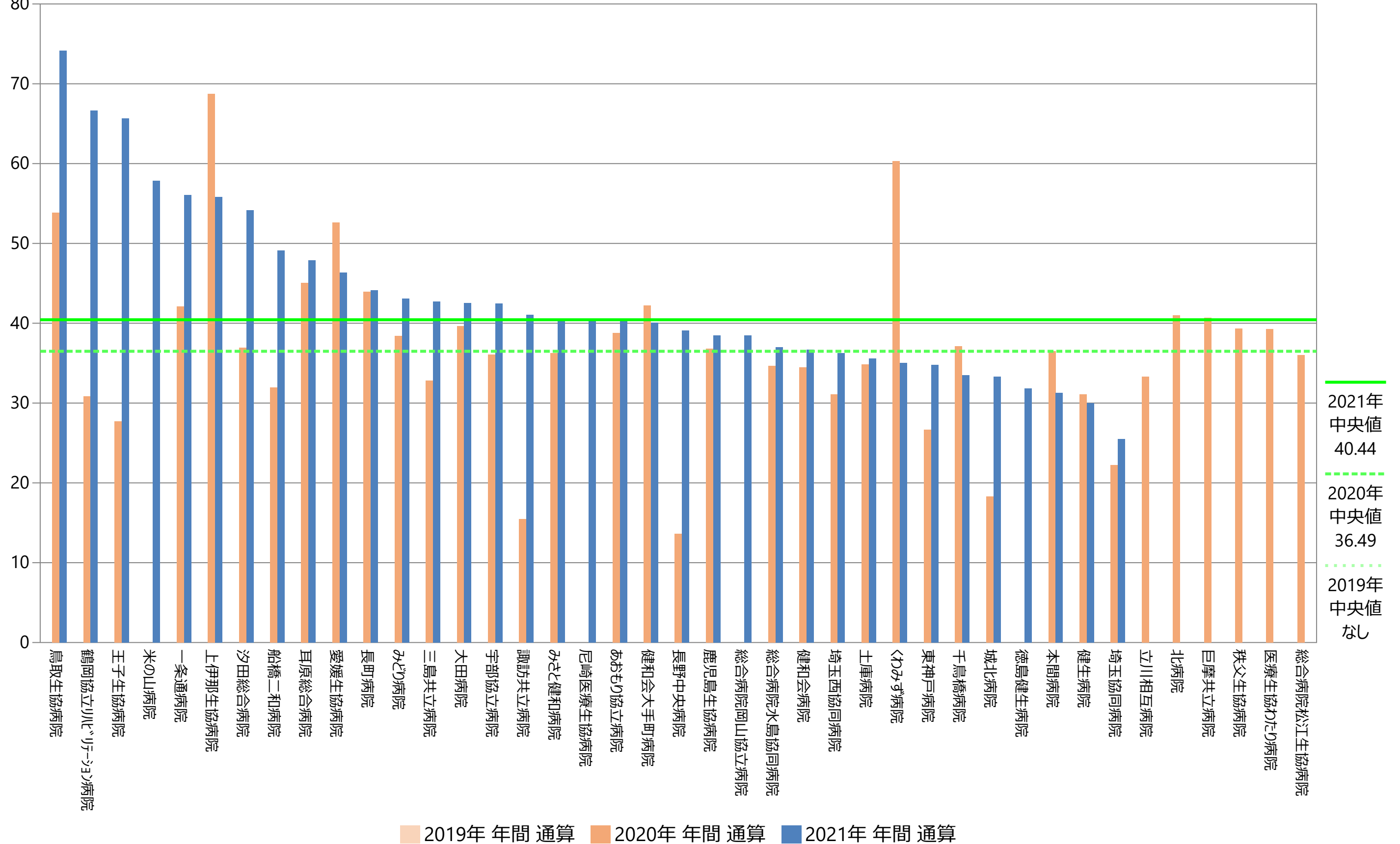
指標36B：糖尿病の患者の血糖コントロール（65歳未満）

指標36B分母：65歳未満の半年間で90日以上、血糖降下剤またはインスリンが投与された外来患者数

指標36B分子：65歳未満で最終検査値のHbA1cが<7.0%

単位：%

★2020年より開始



2021年
中央値
40.44

2020年
中央値
36.49

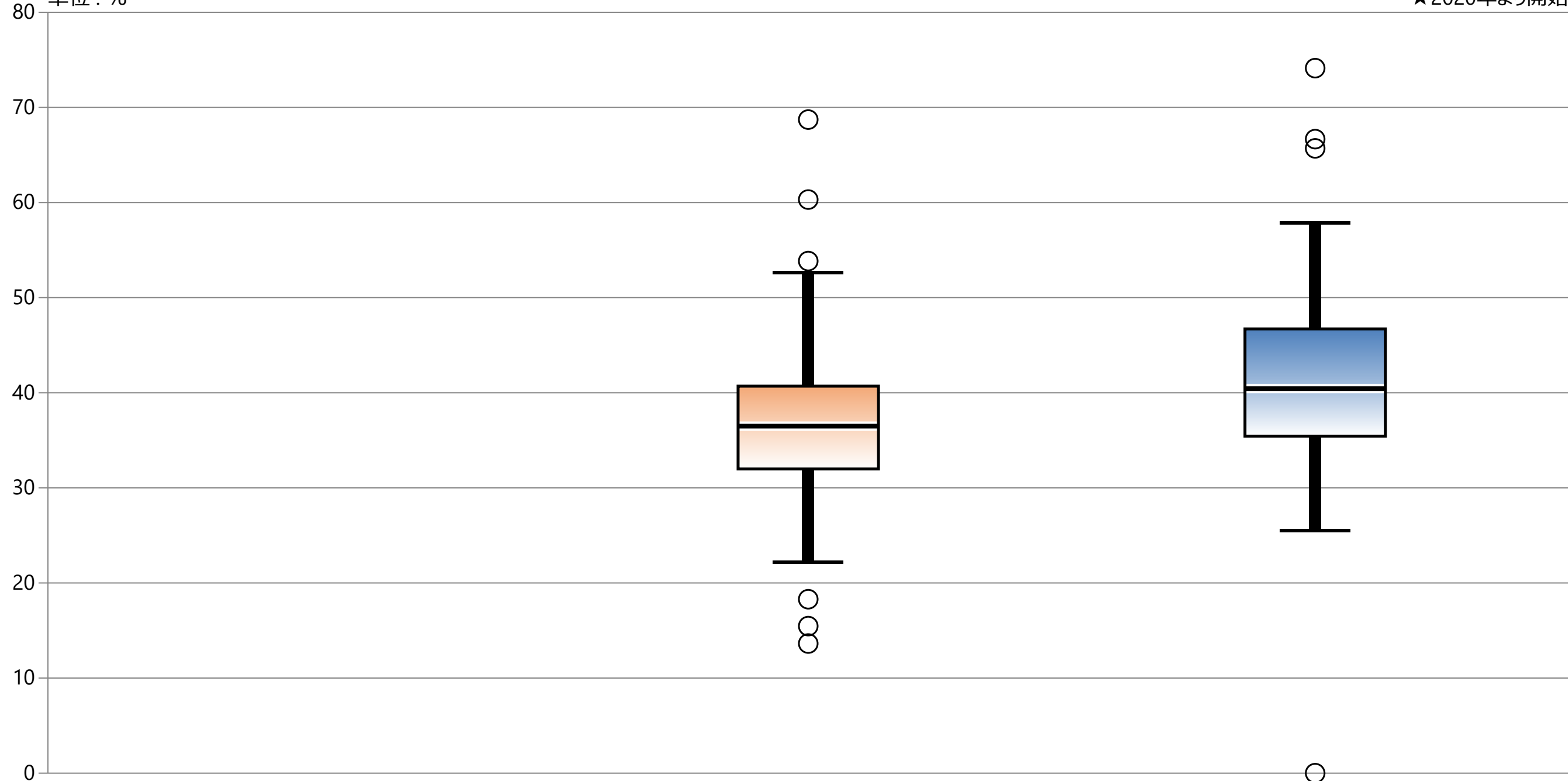
2019年
中央値
なし

2019年 年間 通算 2020年 年間 通算 2021年 年間 通算

指標36B：糖尿病の患者の血糖コントロール（65歳未満）

指標36B分母：65歳未満の半年間で90日以上、血糖降下剤またはインスリンが投与された外来患者数
 指標36B分子：65歳未満で最終検査値のHbA1cが<7.0%
 単位：%

★2020年より開始



| * 外れ値を除く | 2019年 年間 通算 | 2020年 年間 通算 | 2021年 年間 通算 |
|----------|-------------|-------------|-------------|
| 最大値* | データなし | 52.62 | 57.85 |
| 75%値 | データなし | 40.69 | 46.71 |
| 中央値 | データなし | 36.49 | 40.44 |
| 25%値 | データなし | 31.98 | 35.44 |
| 最小値* | データなし | 22.21 | 25.52 |
| 自病院 | データなし | データなし | データなし |